










KIT skimmer*

SERIES	10	20	30	40	50	60	70	80
 NOAH	PH PERFECT Tri 18 Ei 17 FUSION 25	PH PERFECT Tri 18 Ei 17 FUSION 25	PH PERFECT Tri 18 Ei 17 FUSION 25	PH PERFECT Tri 18 Ei 17 FUSION 25	PH PERFECT Tri 22 Ei 25 FUSION 35	PH PERFECT Tri 22 Ei 25 FUSION 35	PH PERFECT Tri 35 FUSION 35	PH PERFECT Tri 35 FUSION 45
 TENERIFE	PH PERFECT Tri 18 Ei 17 FUSION 25	PH PERFECT Tri 18 Ei 17 FUSION 25	PH PERFECT Tri 18 Ei 17 FUSION 25	PH PERFECT Tri 18 Ei 17 FUSION 25	PH PERFECT Tri 22 Ei 25 FUSION 35	PH PERFECT Tri 35 FUSION 35		
 KENYA					PH PERFECT Tri 35 FUSION 35	PH PERFECT Tri 35 FUSION 35	PH PERFECT Tri 35 FUSION 45	PH PERFECT Tri 35 FUSION 45
 BAHIA	PH PERFECT Tri 10 Ei 10 FUSION 15	PH PERFECT Tri 10 Ei 10 FUSION 15	PH PERFECT Tri 18 Ei 17 FUSION 25	PH PERFECT Tri 18 Ei 17 FUSION 25	PH PERFECT Tri 18 Ei 17 FUSION 25	PH PERFECT Tri 22 Ei 25 FUSION 25		
 SAFARI	PH PERFECT Tri 10 Ei 10 FUSION 15	PH PERFECT Tri 10 Ei 10 FUSION 15	PH PERFECT Tri 18 Ei 17 FUSION 25	PH PERFECT Tri 18 Ei 17 FUSION 25				

KIT sfioro*

SERIES	10	20	30	40	50	60	70	80
 NOAH	PH PERFECT Tri 18 Ei 17 FUSION 25	PH PERFECT Tri 18 Ei 17 FUSION 25	PH PERFECT Tri 22 Ei 25 FUSION 25	PH PERFECT Tri 22 Ei 25 FUSION 25	PH PERFECT Tri 35 FUSION 35	PH PERFECT Tri 35 FUSION 35	PH PERFECT Tri 35 FUSION 45	PH PERFECT Tri 35 FUSION 45
 TENERIFE	PH PERFECT Tri 18 Ei 17 FUSION 25	PH PERFECT Tri 18 Ei 17 FUSION 25	PH PERFECT Tri 22 Ei 25 FUSION 25	PH PERFECT Tri 22 Ei 25 FUSION 25	PH PERFECT Tri 35 FUSION 35	PH PERFECT Tri 35 FUSION 35		
 KENYA					PH PERFECT Tri 35 FUSION 35	PH PERFECT Tri 35 FUSION 35	PH PERFECT Tri 35 FUSION 45	PH PERFECT Tri 35 FUSION 45
 BAHIA	PH PERFECT Tri 10 Ei 17 FUSION 25	PH PERFECT Tri 10 Ei 17 FUSION 25	PH PERFECT Tri 18 Ei 17 FUSION 25	PH PERFECT Tri 18 Ei 17 FUSION 25	PH PERFECT Tri 22 Ei 25 FUSION 25	PH PERFECT Tri 22 Ei 25 FUSION 55		

* Soluzioni suggerite in base a 8 ore di funzionamento dell'impianto di filtrazione.

La sterilizzazione a sale:

Come funziona?

L'elettrolisi al sale è un principio semplice che ricorda il mare e il suo ecosistema.

- L'acqua della piscina è leggermente salata a 4 g/l (9 volte meno dell'acqua di mare).
- Attraverso la cellula, il sale viene trasformato per elettrolisi in cloro gassoso, un potente disinfettante che si scioglie istantaneamente nell'acqua.
- Il cloro attivo così prodotto distrugge tutti i microrganismi nella cellula e garantisce alla piscina un livello sufficiente di cloro libero.
- Il cloro attivo, eliminato per effetto dei raggi UV del sole, viene continuamente rinnovato dalla cellula senza l'intervento dell'utente.

Qualità e sicurezza

- Per il corretto funzionamento dello sterilizzatore, il pH della piscina deve essere mantenuto tra 7,2 e 7,4.
- Un'acqua equilibrata (pH, durezza, TAC) e una filtrazione efficace, adatta alla piscina e alle sue condizioni d'uso, sono essenziali per mantenere una buona qualità dell'acqua.
- Se l'acqua è dura, i modelli senza manutenzione (inversione di polarità) sono fortemente consigliati per una maggiore efficacia e una maggiore tranquillità.

EI

Lo sterilizzatore a sale express.

- Installazione rapidissima della cellula senza intervento del tecnico - sistema unico «Quick fix»
- Installazione orizzontale o verticale della cellula
- Rilevatore di portata per interrompere la produzione dello sterilizzatore in assenza di flusso
- Cellula anti-calcare: elettrodi auto-pulenti con inversione di polarità regolabile (2,5 o 5 ore)
- Elettrodi in titanio con trattamento di superficie di lunga durata
- Timer per programmare la filtrazione e i tempi di produzione del cloro in modo indipendente



Ei 10

W383500

€ 1.153,00

Ei 17

W383510

€ 1.354,00

Ei 25

W383520

€ 1.590,00



La cellula Quick Fix

Installazione in meno di 10 min. "senza intervento tecnico".

TRi

Il concentrato di tecnologie brevettate.

- Sistema di trattamento dell'acqua modulare
- La combinazione di 2 funzioni essenziali per un trattamento dell'acqua automatico ed efficace

Modulo 1 - TRi

- Trattamento automatico con elettrolisi al sale
- Rilevatore di portata per interrompere lo sterilizzatore in caso di filtrazione sospesa
- Modalità «low» per ridurre la produzione di cloro in caso di copertura chiusa
- Modalità «superclorazione» per anticipare i periodi di balneazione intensiva e i temporali
- Cellula anti-calcare: elettrodi autopulenti con inversione di polarità
- Inversione di polarità regolabile in base alla durezza dell'acqua (ogni 2,5 o 5 ore)
- Timer di programmazione per impostare la filtrazione e i tempi di produzione del cloro in modo indipendente
- Configurazione user-friendly con menu LCD
- Elettrodi in titanio con trattamento di superficie di lunga durata



TRi 10

W382500

€ 1.437,00

TRi 18

W382510

€ 1.555,00

TRi 22

W382530

€ 1.916,00

TRi 35

W382540

€ 2.310,00

Modulo 2 – TRi pH

- Regolazione automatica del pH
- Dosaggio acido

W197525

€ 860,00



Modulo 3 – TRi Pro

- Regolazione automatica del pH
- Regolazione automatica del cloro (tecnologia REDOX o ORP)

W197515

€ 1.320,00



La purificazione minerale:

La purificazione minerale offre dei vantaggi facilmente tangibili: non pizzica gli occhi, non aggredisce la pelle, non rovina i capelli, ed in più fa risparmiare il 50% di cloro.

FUSION

Trattamento 2 in 1: purificatore minerale + diffusore di cloro in pastiglie.

- Trattamento naturale a base di minerali (ceramica, rame e argento) per chiarificare l'acqua e generare naturalmente un effetto battericida e algicida.
- Semplicità d'utilizzo con un diffusore autonomo degli agenti minerali, 6 mesi di autonomia senza necessità di intervento umano.
- Semplicità d'utilizzo con un diffusore di cloro automatico e regolabile (fino a 2 mesi d'autonomia), regolazione con una semplice ghiera
- Facile installazione, senza alimentazione elettrica né programmazione
- Ottimizzazione dell'efficacia del cloro grazie all'azione minerale Nature 2, ciò permette di ridurre la quantità di cloro utilizzato.
- Fusion viene fornito senza cartuccia. Per l'utilizzo è necessario acquistare la cartuccia Fusion adeguata alle caratteristiche della piscina



Fusion (senza cartuccia)

W380060

€ 430,00

Cartuccia Fusion 15

W29046

€ 96,00

Cartuccia Fusion 25

W29047

€ 116,00

Cartuccia Fusion 35

W29048

€ 148,00

Cartuccia Fusion 45

W29049

€ 168,00

Il controllo del pH:

Maggiore comfort

- Per il comfort dei bagnanti, il pH della piscina deve essere mantenuto tra 7,2 e 7,4.
- Al di sotto l'acqua è aggressiva, mentre al di sopra, occorrono dosi maggiori di disinfettante per mantenere un'acqua sana e lottare contro lo sviluppo delle alghe.

PH PERFECT

Come funziona?

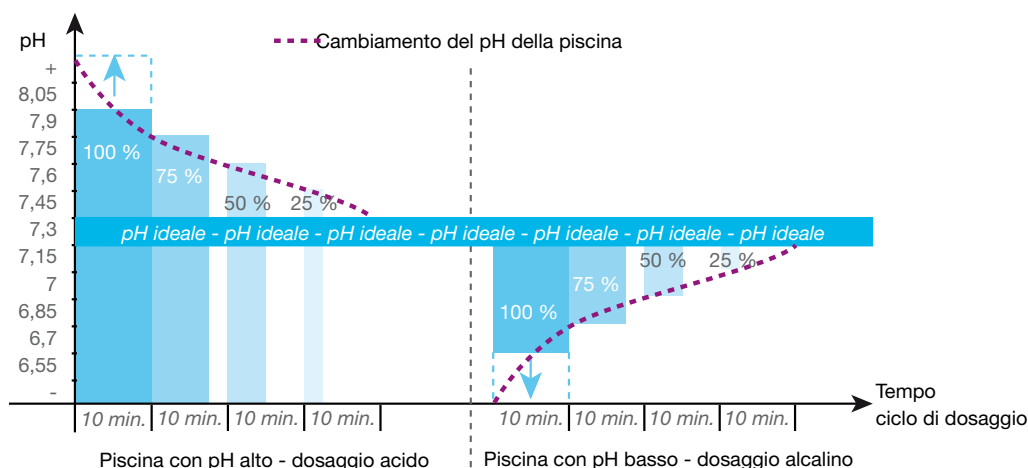
pH Perfect adotta la tecnologia del dosaggio proporzionale per mantenere automaticamente un pH ideale per il comfort dei bagnanti.

Un funzionamento autoadattativo.

- Grazie al suo microprocessore, pH Perfect corregge con precisione il pH della piscina ottimizzando l'iniezione del prodotto correttore.
- pH Perfect misura il valore del pH grazie a una sonda pH posta sul circuito di filtrazione che analizza non stop l'acqua della piscina.
- A seconda del valore misurato, pH PERFECT corregge il pH della piscina facendolo aumentare o diminuire. Tramite la pompa dosatrice peristaltica che procede all'aggiunta di prodotto correttore liquido.

Il tempo di dosaggio viene adattato in base alla differenza tra il pH della piscina e il pH ideale.
L'equilibrio dell'acqua della piscina viene così mantenuto al valore desiderato senza che l'utente debba intervenire.

Dosaggio autoadattivo



L'equilibrio automatizzato dell'acqua.

- Adatto a qualunque tipo di trattamento d'acqua, automatico o manuale
- Regolazione automatica con dosaggio proporzionale del prodotto correttore
- Configurazione user-friendly con menu LCD
- Visualizzazione costante del pH della piscina
- Controllo dell'affidabilità della sonda durante la calibrazione
- Sistema di fissaggio canna-fusto esclusivo

W500702

€ 785,00

