



Le piccole piscine spesso hanno esigenze diverse da quelle più grandi, in termini di filtrazione, circolazione e trattamento. Il **Minilong** (non distribuito in Italia) è un prodotto in pastiglie a lenta solubilità per la disinfezione di lunga durata. Il **MiniPool Set Chlorine** si compone di un barattolo di cloro granulare (**Chlorifix**) e algicida (**Desalgine**) e si adatta a tutte le piscine di piccole dimensioni. Il **Bayroklar MiniPool Set** è stato concepito per il trattamento di piccole piscine con ossigeno attivo.

I) Confezioni

Gli imballi utilizzati per i prodotti BAYROL sono ecologici e progettati secondo i requisiti di legge. Tutti gli imballi, barattoli, bottiglie, fustini e secchi sono realizzati con materiali ecologici (PP e PE). I contenitori in plastica possono essere riutilizzati dopo averli sciacquati con acqua. Le scatole utilizzate per i prodotti BAYROL inoltre sono riciclabili.

11. L'impiego corretto dei prodotti BAYROL

Ricordatevi sempre che i prodotti BAYROL sono altamente concentrati e concepiti per il trattamento dell'acqua di piscina e vanno sempre adottate alcune misure di sicurezza per il loro utilizzo. Questi prodotti andrebbero sempre usati esclusivamente per gli scopi indicati. Leggete attentamente le istruzioni riportate sulle etichette prima di utilizzarli. Alcune indicazioni di base sono le seguenti:

Istruzioni per lo stoccaggio e utilizzo:

- ▶ Tenete sempre i prodotti chimici sotto chiave e conservateli in luogo fresco, asciutto e ben areato. Evitate l'esposizione diretta dei prodotti al sole.
- ▶ Non conservate i prodotti chimici nello stesso ambiente dove tenete alimentari, sostanze corrosive, infiammabili come solventi e diluenti, olii, vernici.
- ▶ Non miscelate i prodotti chimici tra di loro. Non miscelate differenti tipi di cloro tra di loro o con altri prodotti chimici siano essi in forma liquida o solida.
- ▶ Evitate il contatto con occhi e pelle. Prodotti chimici solidi che si dovessero rovesciare andrebbero aspirati e nel caso di piccole quantità lavate via con abbondante acqua. Se il versamento di prodotto dovesse essere di grosse quantità consultate il vostro rivenditore o direttamente BAYROL.
- ▶ Se i prodotti dovessero venire a contatto con gli occhi, sciacquateli immediatamente con abbondante acqua e consultate un medico. Non dimenticate di mostrare al dottore il barattolo del prodotto con la sua etichetta.
- ▶ Rimuovere appena possibile il prodotto in forma concentrata dalla pelle, dagli abiti e da materiali non resistenti agli acidi, sciacquandoli con abbondante acqua.

- ▶ Tenete tutti i prodotti chimici fuori dalla portata dei bambini, da persone non autorizzate e dagli animali.

I Prodotti BAYROL rispettano le normative europee e nazionali. Le frasi di sicurezza R ed S (frasi di rischio e sicurezza) sono sempre indicate sulle etichette.

I vari simboli di pericolosità, inclusi nei quadrati arancioni, sono apposti su ogni confezione che ne richieda l'applicazione. Questi simboli variano da un prodotto all'altro e sono utilizzati a livello europeo per indicare il potenziale rischio associato al prodotto chimico concentrato in questione.

I prodotti BAYROL vengono imballati adeguatamente tenendo conto delle direttive inerenti la vendita di prodotti pericolosi e di quelle riguardanti il trasporto internazionale e garantiscono il più alto livello di sicurezza.



12. Risoluzione dei problemi:

Cosa Fare quando....

Se si presenta un problema relativo alla qualità dell'acqua, bisogna verificare che:

- ▶ Il valore pH è corretto? (BAYROL raccomanda un pH tra 7.0 e 7.4)
- ▶ Il filtro è pulito? (Per filtri a sabbia effettuare un controlavaggio, per filtri a cartuccia lavare bene la cartuccia, per filtri a diatomee sostituire la farina fossile)
- ▶ Il sistema di circolazione lavora correttamente? La pompa di circolazione viene fatta funzionare almeno 6 ore al giorno? Prefiltro della pompa e skimmer della piscina sono liberi da sporco come foglie o insetti?








- ▶ Il ricambio di acqua della vostra piscina è adeguato? BAYROL raccomanda di aggiungere dal 3 al 5% di acqua fresca ogni settimana in seguito a controlavaggi di almeno 5 minuti (nel caso di filtri a sabbia)

Vi preghiamo di notare che tutte le raccomandazioni di utilizzo del SUPERFLOCK sono valide unicamente per piscine con filtri a sabbia.

Problema	Possibile causa	Soluzione
Acqua torbida o lattiginosa	<ul style="list-style-type: none"> - Inquinamento eccessivo - Disinfettante insufficiente - Filtrazione inadeguata 	<ul style="list-style-type: none"> - Effettuate un urto di cloro usando 1 pastiglia di Chloriklar/mc di acqua o 25g di Chlorifix/mc. - Quando utilizzate il VariTab: come primo dosaggio aggiungere in acqua una doppia dose di prodotto. - Mettete una cartuccia di Superflock nello skimmer o nella vasca di compenso - Possibilmente pulite il filtro con Decalcit Filter e aggiungete Filterclean Silver alla prossima sostituzione della sabbia del filtro. - Per risolvere situazioni critiche: eseguite inoltre la pulizia del filtro con FilterShock
Acqua verde, torbida; Pareti e fondo scivolosi; Presenza di alghe.	<ul style="list-style-type: none"> - Proliferazione di alghe (soprattutto dopo temporali) - Insufficiente dosaggio di alghicida - L'acqua contiene fosfati (nutrimento delle alghe) 	<ul style="list-style-type: none"> - Spazzolate le alghe dal fondo e pareti, in seguito aspiratele. Effettuate un controlavaggio del filtro. - Effettuate un urto di cloro usando 1 pastiglia di Chloriklar/mc di acqua o 25g di Chlorifix/mc. - Quando utilizzate il VariTab: come primo dosaggio aggiungere in acqua una doppia dose di prodotto. - Lasciate lavorare l'impianto di filtrazione per almeno un giorno intero - In caso abbiate un filtro a sabbia dosate il Superflock nello skimmer o vasca di compenso per la rimozione della torbidità - Misura preventiva: applicate il quantitativo doppio di alghicida in piscina (Desalgine, Desalgine Jet) - Utilizzate regolarmente il Superflock per rimuovere i fosfati dall'acqua in vasca. - Per risolvere situazioni critiche: eseguite inoltre la pulizia del filtro con FilterShock
Odore di cloro, irritazione agli occhi.	Formazione di cloro combinato in seguito a dosaggi insufficienti di cloro.	<ul style="list-style-type: none"> - Controllate il valore del cloro in piscina. Fate un urto di cloro Chloriklar o Chlorifix se i livelli misurati sono inferiori a 0.3 mg/L di cloro libero. - Quando utilizzate il VariTab: come primo dosaggio aggiungere in acqua una doppia dose di prodotto. - Aggiungete in vasca una discreta quantità di acqua fresca a seguito di un lungo controlavaggio. - Utilizzate regolarmente le cartucce di Superflock per rimuovere le impurità organiche. - Per risolvere situazioni critiche: eseguite inoltre la pulizia del filtro con FilterShock
Le pareti della piscina sono ruvide, l'acqua è torbida o lattiginosa	Precipitazione di calcio, probabilmente causata da pH troppo elevato o alta temperatura	<ul style="list-style-type: none"> - Prima di tutto spazzolate i depositi di calcio da fondo e pareti ed aspirateli. Se le incrostazioni non possono essere rimosse meccanicamente, svuotate la vasca e pulitela con Decalcit Super. - Effettuato il nuovo riempimento aggiungete CalcineX in vasca in modo da prevenire una successiva precipitazione di calcio. Aggiungete sempre CalcineX quando effettuate il riempimento.
Forte formazione di schiuma (soprattutto con impianti di nuoto controcorrente) - Irritazione della gola all'accensione del nuoto controcorrente.	Alghicida con forti proprietà schiumogene, residui invernali o tracce di detergenti in acqua	<ul style="list-style-type: none"> - Fate un lungo controlavaggio che comporti un reintegro consistente di acqua fresca - Utilizzate alghicida non schiumogeno (Desalgine Jet) - Non utilizzate detergenti non specifici per piscina.
Corrosione	Valore pH troppo alto o basso, alta concentrazione di cloruri.	<ul style="list-style-type: none"> - Portate il pH a 7.0-7.4 - Aumentate il ricambio di acqua - Non utilizzate acido cloridrico per la correzione del pH
Acqua limpida ma verde o marrone	Ferro in vasca	<ul style="list-style-type: none"> - Portate il pH tra 7.0-7.4 - Utilizzate Superflock per rimuovere il ferro
I capelli diventano verdi, Macchie nere sulla superficie della piscina	Rame in vasca	<ul style="list-style-type: none"> - Assicuratevi che il pH sia tra 7.5-7.8 - Utilizzate Superflock per rimuovere il rame (chiedete a BAYROL dati di Laboratorio) - Filtrare ininterrottamente per qualche giorno con il flocculante dosato.

13. Assistenza BAYROL

I prodotti BAYROL sono contrassegnati da apposite colorazioni che richiamano la funzione del prodotto. Ogni gruppo di prodotti ha un proprio colore. Così i vari prodotti possono essere identificati più facilmente e viene ridotto il rischio di fare confusione. Il significato delle colorazioni sulle etichette è il seguente:

-  Regolazione del valore pH
-  Disinfezione dell'acqua con cloro o bromo
-  Disinfezione dell'acqua con ossigeno attivo
-  Prevenzione delle alghe
-  Flocculazione
-  Pulizia
-  Altri prodotti, ad esempio svernanti, stabilizzatori durezza ...

Materiale informativo BAYROL

Oltre a questa brochure BAYROL dispone di una serie di prospetti informativi che danno informazioni dettagliate sui prodotti principali. I seguenti depliant possono essere richiesti gratuitamente o al vostro rivenditore BAYROL o direttamente tramite la cartolina allegata o scaricati dal sito web www.bayrol.com.

Titolo depliant	Contenuto
VariTab	Il nuovo pastiglione a 2 strati
Multilong	Trattamento completo a base di cloro
Soft & Easy	Trattamento completo a base di ossigeno attivo
COMPLETE	Trattamento completo a base di cloro
DuoTab	Trattamento completo a base di ossigeno attivo
Softswim	Trattamento a base di ossigeno attivo
AQUABROME	Trattamento a base di bromo
Superflock	Flocculante (in cartucce contenenti pastiglie)
FilterShock	Pulizia e disinfezione del filtro
Filterclean Silver	Materiale filtrante con argento per la disinfezione del filtro in continuo
PoolManager	Apparecchiatura automatica di analisi, controllo e dosaggio per trattamento a base di cloro, ossigeno o bromo
Pool Relax	Apparecchiatura automatica di analisi, controllo e dosaggio per trattamento a base di cloro, ossigeno o bromo

BAYROL Piscine Report

Il BAYROL Piscine Report è un mezzo di informazione molto interessante e disponibile gratuitamente (cartolina di richiesta allegata). È una rivista di informazione per i proprietari di piscina con consigli, informazioni tecniche e di attualità, novità del mercato e altro. Viene pubblicato una volta all'anno e gli interessati possono abbonarsi gratuitamente, per riceverlo senza altre richieste ad ogni inizio stagione.